



Junta Ordinaria de Accionistas

Ramiro Alfonsín
Vicepresidente Finanzas

25/04/2019

Cumplimiento de los objetivos del plan de transformación



Competitividad en costos

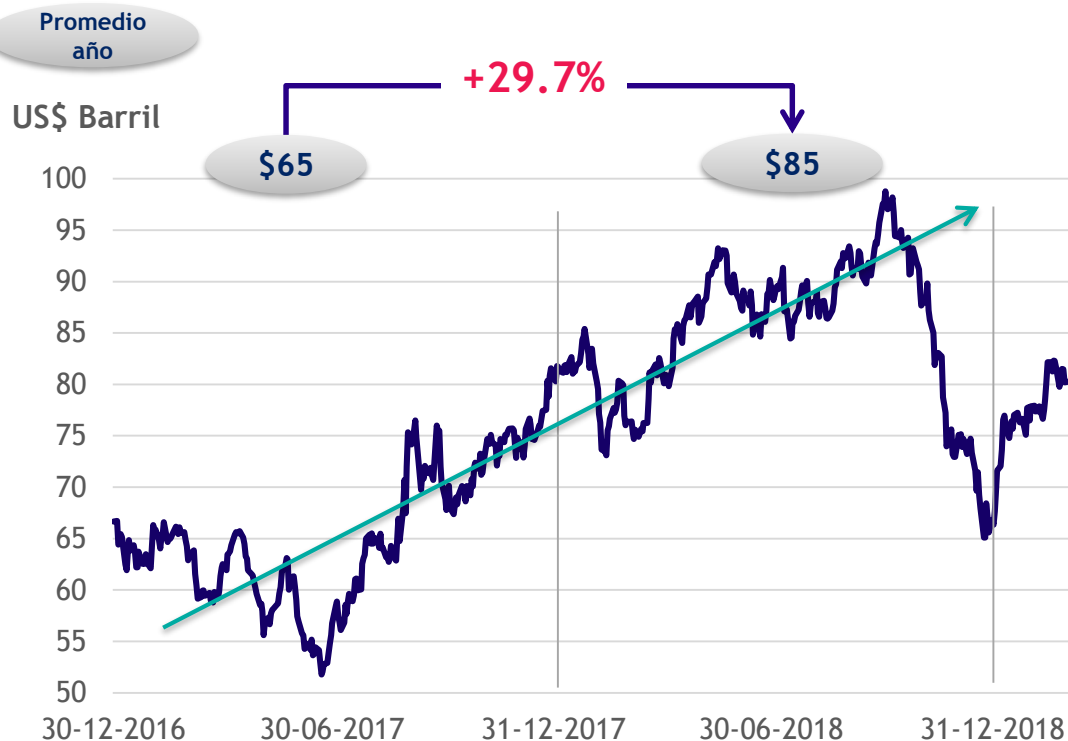


Disciplina de inversiones

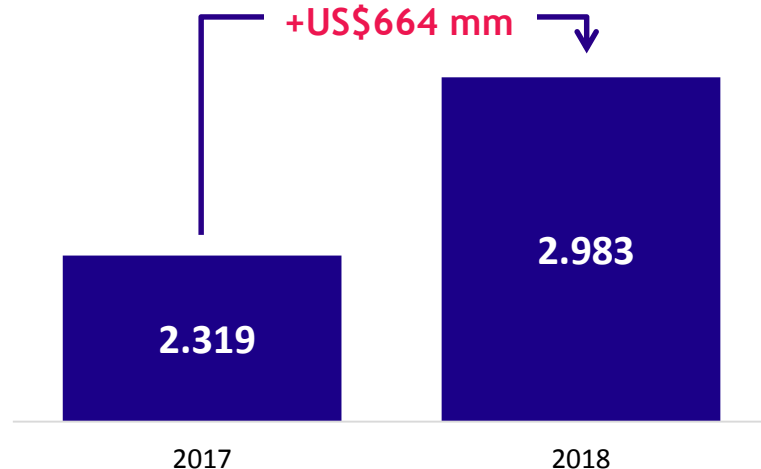


Fortalecimiento del balance : Menor nivel de endeudamiento y liquidez saludable

Contexto macroeconómico desafiante, en particular por el costo del combustible



Costo de combustible (US\$ millones)



Resultado operacional en línea con año anterior, y utilidad neta un 17% mayor

(US\$ Millones)	2018	2017	Variación
Ingresos Operacionales	10.368	10.164	+2,0%
Costos Operacionales	-9.663	-9.449	+2,3%
Fuel	2.983	2.319	+28,6%
Ex-fuel	6.680	7.130	-6,3%
Resultado Operacional	705	715	-1,3%
<i>Margen Operacional</i>	<i>6,8%</i>	<i>7,0%</i>	<i>-0,2pp</i>
Utilidad Neta	182	155	+17,1%

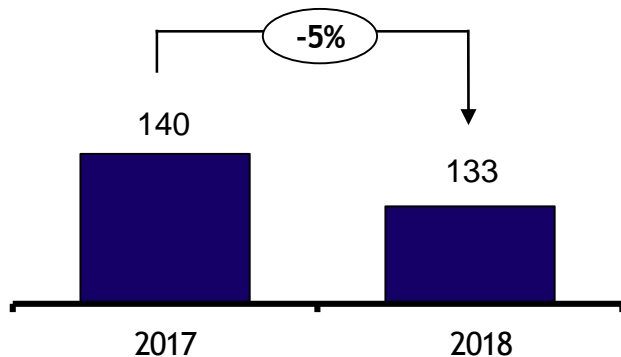
Dividendo 2018

- ✈ Se propone a esta Junta la distribución de un dividendo equivalente en pesos chilenos de US\$ 54.580.443,06
- ✈ Monto corresponde al 30% de las utilidades del año 2018, las que alcanzaron US\$ 181,9 millones

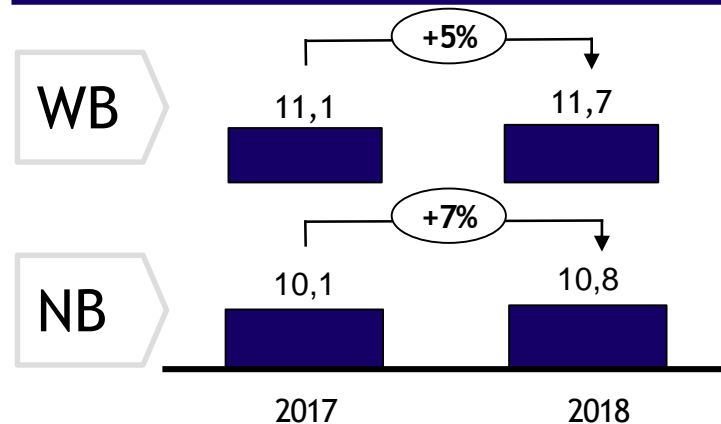
Fecha de pago	Monto total dividendo (US\$)	Número de acciones	Dividendo por acción (US\$)
16 de mayo 2019	54.580.443,06	606.407.693	0,090006185096

Competitividad en costos, clave para la sostenibilidad y crecimiento en la región

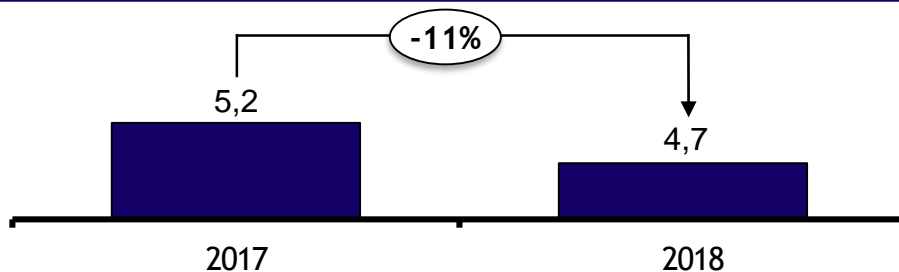
FTE/AC (#)



Utilización (Horas/Día)

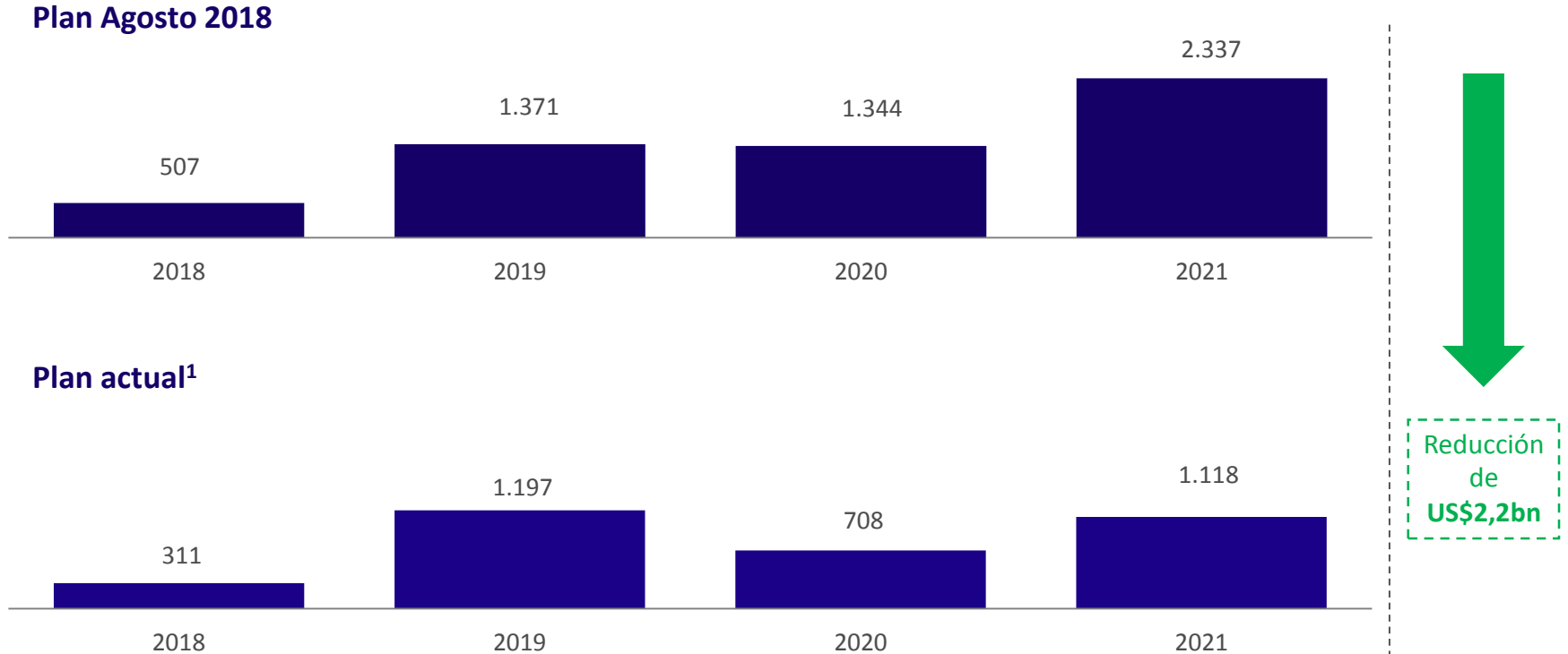


Evolución CASK Ex-Fuel (centavos US\$)



Reducción de compromisos de flota

(Millones de US\$)



Foco de inversiones en los pasajeros

Transformando la experiencia a bordo



- US\$400 millones de inversión en nuevas cabinas (2019 y 2020)
- Comodidad, segmentación y eficiencia

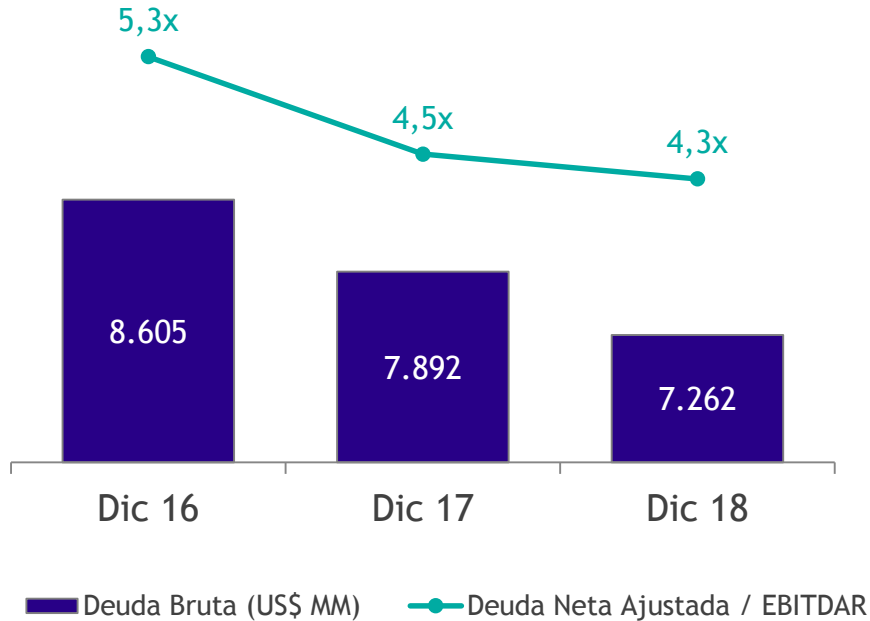
Adquisición de la participación minoritaria en Multiplus



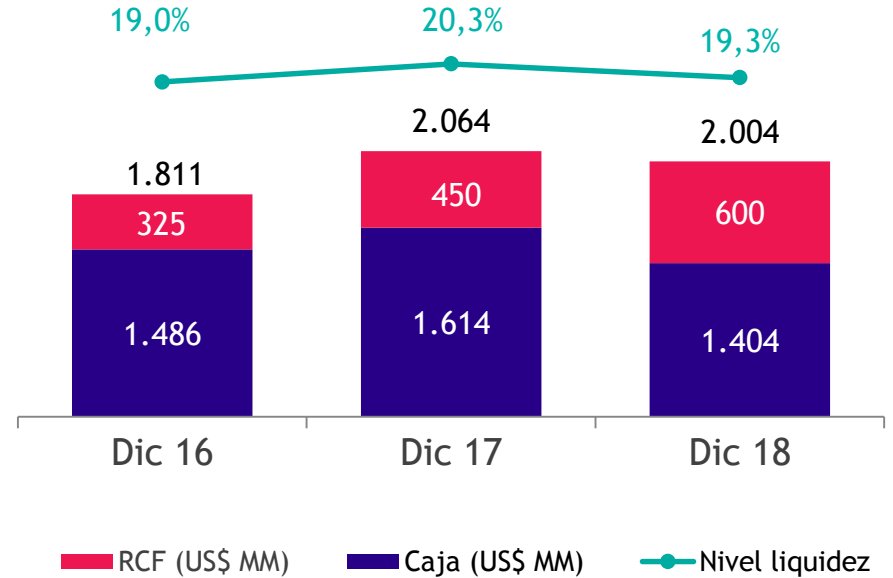
- Oferta pública por 27% concluida
- Integración de Multiplus en LATAM Brasil durante el 2019

Fortalecimiento de la estructura de capital, con el desapalancamiento como una de nuestras prioridades

Deuda y nivel de endeudamiento¹



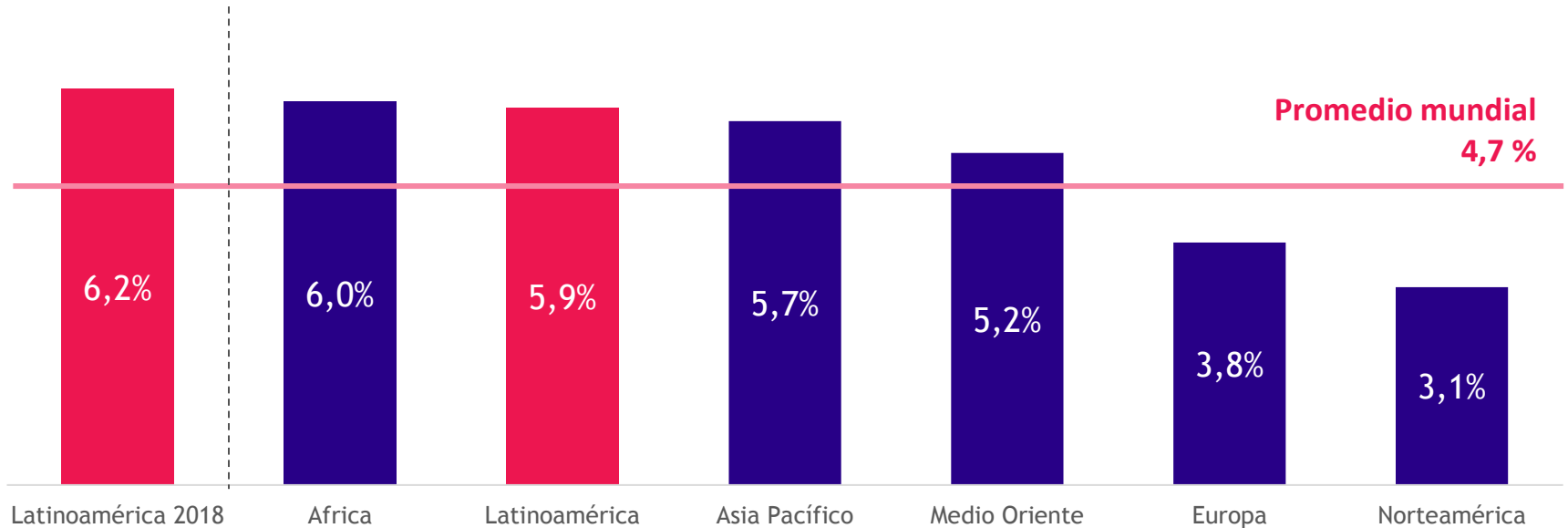
Liquidez



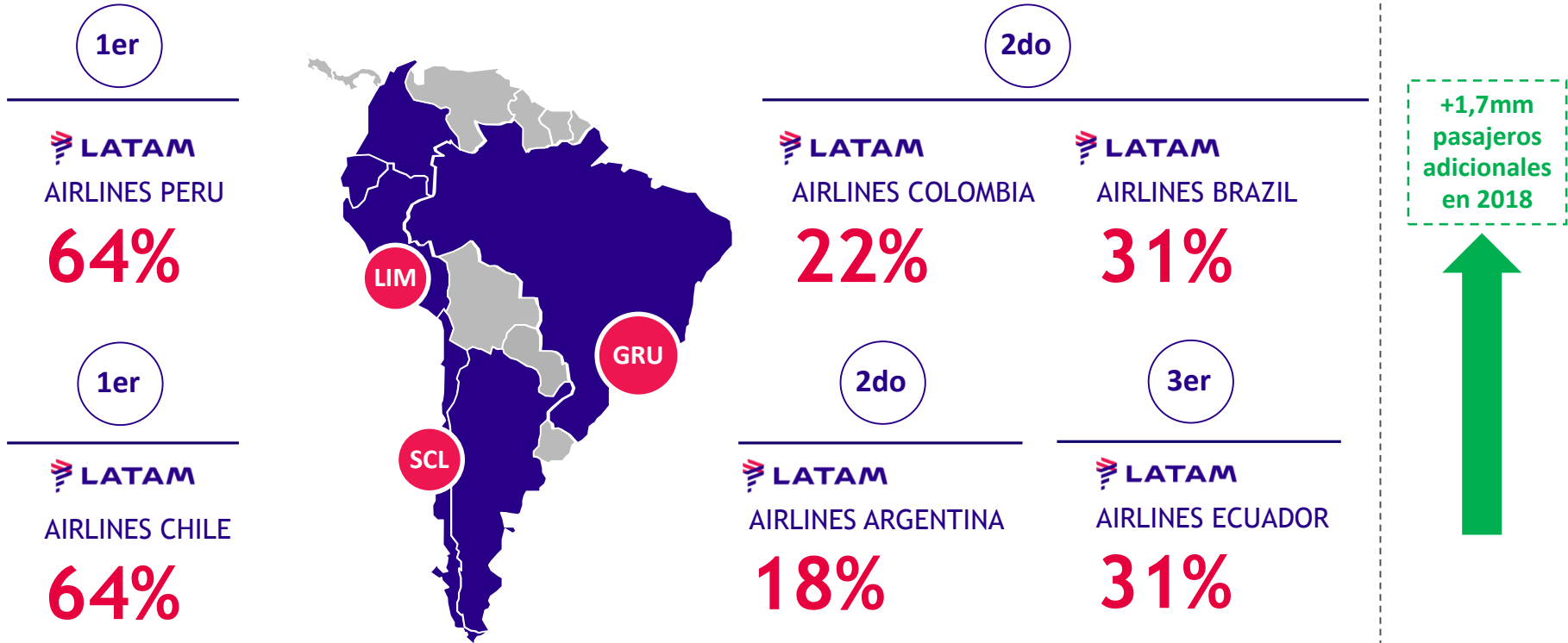
¹ Ajustado por la capitalización de arrendos operacionales (7x costo anual)

Latinoamérica es una de las regiones que más crecerá en los próximos 20 años

Crecimiento RPKs 2018E – 2037E



Grupo LATAM continúa fortaleciendo su red de conexiones



Reconocidos mundialmente por nuestra excelencia operacional, cuidado del cliente y compromiso con el medio ambiente



Líder de las Américas en la categoría “World” del índice de sostenibilidad Dow Jones por 5to año consecutivo



Aerolínea más puntual en la categoría “Mega Airlines”

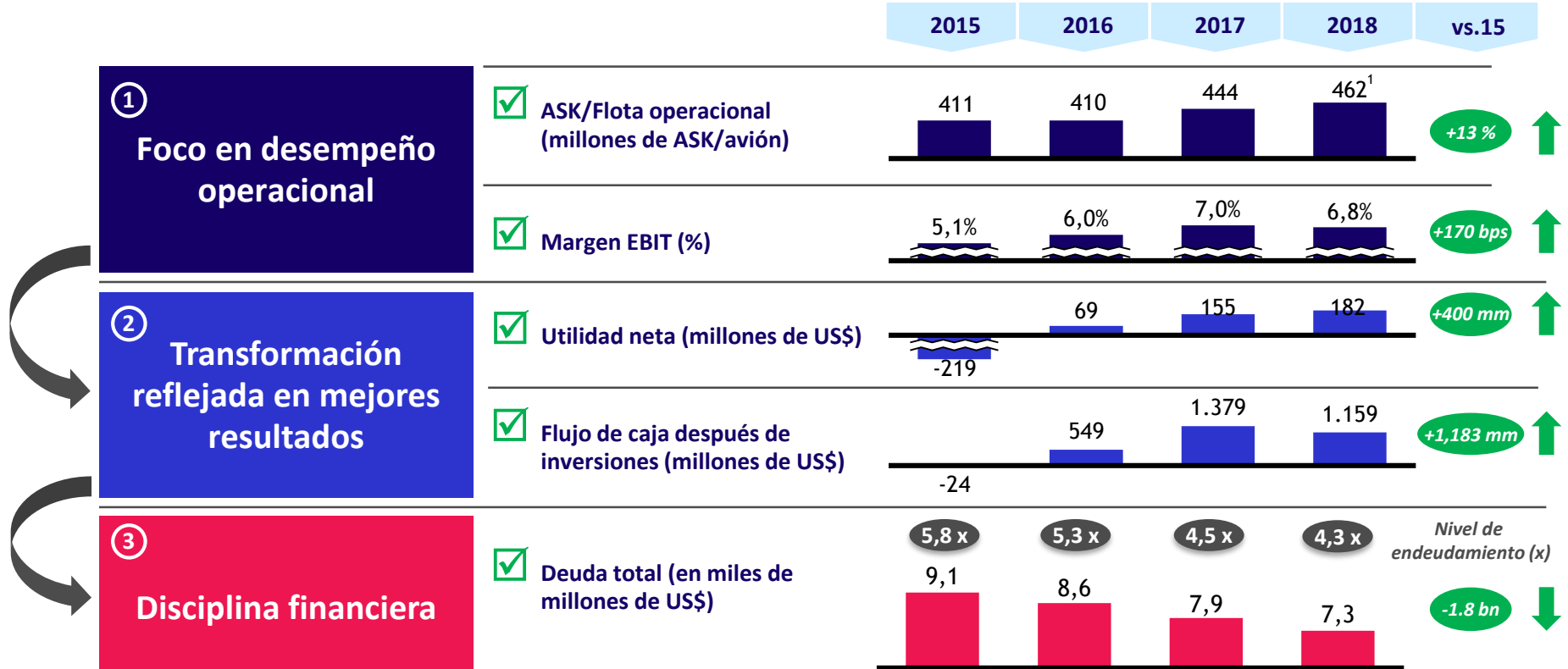


Única aerolínea de Sudamérica nombrada “Five Star Global Airline” por experiencia de viaje



Primer lugar en la categoría “Mejor aerolínea de Sudamérica” por 5to año consecutivo

Resultados plan de transformación para hacer frente al nuevo entorno competitivo en la región



¹ Excluye arriendo de corto plazo de 2 Boeing 777-200 con Boeing Capital a Diciembre 2018



Junta Ordinaria de Accionistas

Ramiro Alfonsín
Vicepresidente Finanzas

25/04/2019